



La relación entre impuestos y paro en la Unión Europea

La bajada de impuestos, clave de cara a las próximas
elecciones

3 de diciembre de 2015

Sesión de Control

ACERCANDO LA LABOR POLÍTICA A LOS ESPAÑOLES

www.sesiondecontrol.org

sesiondecontrol@gmail.com

www.twitter.com/SesionControl

Acerca de Sesión de Control

Nosotros

Sesión de control nace con la idea de acercar la labor política a los españoles, de minimizar la distancia que muchas veces existe entre el ciudadano de a pie y los dirigentes públicos.

Somos una iniciativa ciudadana que pretende conseguir esta aproximación desde sus dos posibles vertientes: por una lado dar a conocer de una forma cercana que es lo que sucede en el mundo de la política española y por otro facilitar cauces para que las personas interesadas puedan hacer llegar su voz a los políticos de una manera más fácil y fluida.

Nuestros objetivos

Una cultura democrática requiere de los principios de participación, transparencia e información. Estos elementos son claves para el saludable desenvolvimiento de la vida política.

Por lo que en Sesión de Control nos centramos en los elementos que influyen directamente en la vida democrática de España:

- Democracia y Participación ciudadana.
- La Administración Pública y Partidos políticos.
- Transparencia, acceso a la información pública y corrupción.
- Fin del terrorismo.

En definitiva, queremos que la labor política sea más cercana y mediante el control ciudadano cumpla con su verdadero objetivo: ponerse al servicio de todos los españoles.

Nuestras líneas de acción

- Suscitar un diálogo que no sea bloqueado por discrepancias vinculadas a la afiliación partidista o a las más profundas convicciones.
- Crear nuevos cauces que fomenten la participación de los ciudadanos en el desarrollo de la vida social y pública.
- Ser un puente de comunicación entre la sociedad, la administración pública y los políticos.
- Favorecer un espacio catalizador de las ideas y de la acción en sociedad.

Sesión de Control

www.sesiondecontrol.org

sesiondecontrol@gmail.com

Síguenos en Twitter: www.twitter.com/SesionControl

Sesión de Control

Acercando la labor política a los españoles

www.sesiondecontrol.org

RESUMEN EJECUTIVO / CONCLUSIONES

En el informe técnico que presentamos podemos sacar seis conclusiones:

- Los datos demuestran que existe una correlación muy clara entre el nivel de impuestos y la cifra de paro: A mayor tasa de impuestos se manifiesta un aumento del desempleo entre la población activa.
- La tasa marginal del Impuesto sobre la Renta de las Personas Físicas (IRPF) en España es uno de los más altos de Europa, superando en más de seis puntos la media comunitaria.
- El impuesto de sociedades en España es uno de los más altos, superando en más de siete puntos la media europea.
- El tipo marginal de IRPF que soporta un sueldo bajo/medio-alto en España se sitúa entre un cuarto y un tercio del sueldo bruto.
- A pesar de las bajadas de impuestos en España realizadas por el Ejecutivo a lo largo del 2015, queda mucho para que nos acerquemos a la media europea en cuanto fiscalidad.
- Si los impuestos en España hubieran estado en la media europea, habría entre 350.000 y 450.000 parados menos como mínimo¹.

¹ Se explica en la sección GRÁFICAS de este mismo informe (página 47-48)

Contenido

Acerca de Sesión de Control.....	2
RESUMEN EJECUTIVO	3
PRESENTACIÓN.....	5
IMPUESTOS Y PARO (por países)	6
Alemania	6
Austria	7
Bélgica	8
Bulgaria	9
Croacia.....	10
Chipre	11
Dinamarca	12
Eslovenia	13
Estonia.....	14
España	15
Eslovaquia	17
Francia.....	18
Finlandia	19
Grecia	20
Hungria.....	21
Irlanda	22
Italia.....	23
Letonia.....	24
Lituania.....	25
Luxemburgo.....	26
Malta	27
Polonia.....	28
Países Bajos	29
Portugal.....	30
Reino Unido.....	31
República Checa	32
Rumanía	33
Suecia	34
GRÁFICAS.....	35
REFERENCIAS	49

PRESENTACIÓN

Este informe de la plataforma *Sesión de Control* pretende mostrar la **correlación estadística entre la elevada tasa de fiscalidad y el paro** en las economías más asentadas. En efecto, el informe muestra los impuestos y la tasa de paro que hay en cada país que forma parte de la UE-28, y demuestra la correlación existente en los países de la UE-15 entre impuestos y desempleo.

Si la fiscalidad española siguiera modelos más amigables con el contribuyente habría más empleo. En concreto, según el modelo estadístico que presentamos en este informe, **nuestra sobrefiscalidad es responsable del desempleo de entre 350.000 y 460.000 personas como mínimo.**

Este informe pretende sensibilizar sobre las reformas pendientes en España en un momento en que los nuevos y viejos partidos ultiman sus ofertas electorales.

El estudio responde a las inquietudes ciudadanas manifestadas reiteradamente en el CIS. El paro es desde hace años la **principal preocupación ciudadana**. Sólo las políticas encaminadas a descremar la actual sobrefiscalidad serán eficaces para combatir el paro.

Además, el **63,9% de los españoles consideramos que pagamos demasiados impuestos**, como bien demuestra la encuesta de Octubre 2015 del CIS². ¿Qué alternativa política representa mejor a esa mayoría fiscalmente descontenta?

Sea este informe, nuestra aportación para que en España se consiga reducir el mal endémico del desempleo. Que los futuros gobiernos y políticos cumplan con su labor.

² http://www.cis.es/cis/opencms/ES/NoticiasNovedades/InfoCIS/2015/Documentacion_3105.html

IMPUESTOS Y PARO (por países)

Alemania

Los principales impuestos en Alemania y sus correspondientes tasas son:

- Impuesto sobre Sociedades

Impuestos de sociedades (tasa estándar)	15%
Tasa profesional (persona física que realice alguna actividad comercial/industrial)	14-17%, dependiendo del municipio
Tasa real	Entre el 29% y el 32%, sumando la tasa estándar más la tasa profesional

- Impuesto sobre el Valor Añadido (IVA)

Tasa estándar	19%
Tasa reducida (alimentos, transporte público, libros,...)	7%

- Impuesto sobre la Renta de las Personas Físicas (IRPF)

Tasa Estándar	Entre el 0% al 45%
De 0 hasta 8.004€	0%
De 8.005€ hasta 52.881€	14%
De 52.881€ hasta a 250.730€	42%
Más de 250.730€	45%

El salario mínimo en Alemania es de 1.473€/mes (17.646€/año).

El salario medio en Alemania es de 3.829€/mes (45.952€/año).

La tasa de paro en Alemania es del 5% en 2014.

La tasa de paro de larga duración en Alemania es del 2,2% en 2014.

Austria

Los principales impuestos en Austria y sus correspondientes tasas son:

- Impuesto sobre Sociedades

Impuestos de sociedades (tasa estándar)	25%
---	-----

- Impuesto sobre el Valor Añadido (IVA)

Tasa estándar	20%
Tasa reducida (alimentos, servicios públicos, ocio,...)	10%

- Impuesto sobre la Renta de las Personas Físicas (IRPF)

Tasa Estándar	Entre el 0% al 50%
Hasta 11.000€	0%
De 11.001€ hasta 25.000€	20,44%
De 25.001€ hasta 60.000€	33,73%
Más de 60.000€	50%

No existe salario mínimo en Austria establecido por ley, sí se establece mediante convenios colectivos para varios sectores específicos.

El salario medio en Austria es de 3.548€/mes (42.573€/año).

La tasa de paro en Austria es del 5,6% en 2014.

La tasa de paro de larga duración en Austria es del 1,5% en 2014.

Bélgica

Los principales impuestos en Bélgica y sus correspondientes tasas son:

- Impuesto sobre Sociedades

Impuestos de sociedades (tasa estándar)	33,99%
Tipo reducido	Bajo ciertas condiciones: 24,98% (de 0 hasta 25.000€) 31,93% (de 25.000€ hasta 90.000€) 35,54% (de 90.000€ hasta 322.500€)

- Impuesto sobre el Valor Añadido (IVA)

Tasa estándar	21%
Tasa reducida (restaurantes)	12%
Tasa reducida (alimentos, transporte, medicamentos, libros,...)	6%

- Impuesto sobre la Renta de las Personas Físicas (IRPF)

Tasa Estándar (es retenido en origen)	Entre el 25% al 50%
De 0€ a 8.070€	25%
De 8.070€ hasta 11.480€	30%
De 11.480€ hasta 19.130€	40%
De 19.130€ hasta 35.060€	45%
Más de 35.060€	50%

El salario mínimo en Bélgica es de 1.502€/mes (18.024€/año).

El salario medio en Bélgica es de 3.872€/mes (46.464€/año).

La tasa de paro en Bélgica es del 8,5% en 2014.

La tasa de paro de larga duración en Bélgica es del 4,3% en 2014.

Bulgaria

Los principales impuestos en Bulgaria y sus correspondientes tasas son:

- Impuesto sobre Sociedades

Impuestos de sociedades (tasa estándar)	10%
---	-----

- Impuesto sobre el Valor Añadido (IVA)

Tasa estándar	20%
Tasa reducida (alojamiento,..)	9%

- Impuesto sobre la Renta de las Personas Físicas (IRPF)

Tasa Estándar	10%
---------------	-----

El salario mínimo en Bulgaria es de 184€/mes (2.208€/año).

El salario medio en Bulgaria es de 414€/mes (4.973€/año).

La tasa de paro en Bulgaria es del 11,4% en 2014.

La tasa de paro de larga duración en Bulgaria es del 6,9% en 2014.

Croacia

Los principales impuestos en Croacia y sus correspondientes tasas son:

- Impuesto sobre Sociedades

Impuestos de sociedades (tasa estándar)	20%
---	-----

- Impuesto sobre el Valor Añadido (IVA)

Tasa estándar	25%
Tasa reducida (periódicos, alojamiento, agua,...)	13%
Tasa superreducida (pan, leche, libros educativos, medicinas,...)	5%
Exento (salud, servicios financieros, educación,...)	0%

- Impuesto sobre la Renta de las Personas Físicas (IRPF)

Tasa Estándar	Entre el 12% al 40%
De 0 HRK a 26.400 HRK (0 – 3.500€)	12%
De 26.400 HRK a 105.600 HRK (3.500€ - 13.850€)	25%
Más de 105.600 HRK (+13.850€)	40%

El salario mínimo en Croacia es de 396€/mes (4.752€/año).

El salario medio en Croacia es de 1.020€/mes (12.243€/año).

La tasa de paro en Croacia es del 17,3% en 2014.

La tasa de paro de larga duración en Croacia es del 10,1% en 2014.

Chipre

Los principales impuestos en Chipre y sus correspondientes tasas son:

- Impuesto sobre Sociedades

Impuestos de sociedades (tasa estándar)	12,5%
---	-------

- Impuesto sobre el Valor Añadido (IVA)

Tasa estándar	19%
Tasa reducida (hoteles, restaurantes)	9%
Tasa superreducida (periódicos, gas, transporte, turismo,...)	5%

- Impuesto sobre la Renta de las Personas Físicas (IRPF)

Tasa Estándar	Entre el 0% al 35%
Entre 0€ y 19.500€	0%
Entre 19.501€ y 28.000€	20%
Entre 28.001€ y 36.300€	25%
Entre 36.301€ y 60.000€	30%
Más de 60.000€	35%

El salario mínimo en Chipre lo establece el Gobierno para ocupaciones concretas: y este salario es de 855€/mes (10.260€/año).

El salario medio en Chipre es de 1.861€/mes (22.337€/año).

La tasa de paro en Chipre es del 16,1% en 2014.

La tasa de paro de larga duración en Chipre es del 7,7% en 2014.

Dinamarca

Los principales impuestos en Dinamarca y sus correspondientes tasas son:

- Impuesto sobre Sociedades

Impuestos de sociedades (tasa estándar)	24,5%
---	-------

- Impuesto sobre el Valor Añadido (IVA)

Tasa estándar	25%
---------------	-----

- Impuesto sobre la Renta de las Personas Físicas (IRPF)

Tasa Estándar	Entre el 0% y el 59%
Menos de 41.000 DKK (5.500€)	0%
De 41.001 DKK hasta 279.800 DKK (5.500€ - 37.500€)	37,48%
De 279.801 DKK hasta 335.800 DKK (37.500€ - 45.000€)	43,48%
Más de 335.800 DKK (+45.000€)	59%

No existe salario mínimo en Dinamarca establecido por ley, sí se establece mediante convenios colectivos para varios sectores específicos.

El salario medio en Dinamarca es de 4.443€/mes (53.319€/año).

La tasa de paro en Dinamarca es del 6,6% en 2014.

La tasa de paro de larga duración en Dinamarca es del 1,7% en 2014.

Eslovenia

Los principales impuestos en Eslovenia y sus correspondientes tasas son:

- Impuesto sobre Sociedades

Impuestos de sociedades (tasa estándar)	17%
---	-----

- Impuesto sobre el Valor Añadido (IVA)

Tasa estándar	22%
Tasa reducida (productos farmacéuticos, periódicos, alojamiento,...)	9,5%
Exento (servicios financieros, lotería, educación, sanidad,...)	0%

- Impuesto sobre la Renta de las Personas Físicas (IRPF)

Tasa Estándar	Entre el 16% y el 50%
De 0€ a 7.841€	16%
De 7.842€ a 18.534€	27%
De 18.535€ a 69.312€	41%
Más de 69.312€	50%

El salario mínimo en Eslovenia es de 791€/mes (9.492€/año).

El salario medio en Eslovenia es de 1.488€/mes (17.851€/año).

La tasa de paro en Eslovenia es del 9,7% en 2014.

La tasa de paro de larga duración en Eslovenia es del 5,3% en 2014.

Estonia

Los principales impuestos en Estonia y sus correspondientes tasas son:

- Impuesto sobre Sociedades

Impuestos de sociedades (tasa estándar)	21%
---	-----

- Impuesto sobre el Valor Añadido (IVA)

Tasa estándar	20%
Tasa reducida (productos farmacéuticos, periódicos, alojamiento,...)	9%
Exento (sanidad, servicios postales...)	0%

- Impuesto sobre la Renta de las Personas Físicas (IRPF)

Tasa Estándar	20%
---------------	-----

El salario mínimo en Estonia es de 390€/mes (4.680€/año).

El salario medio en Estonia es de 1.036€/mes (12.436€/año).

La tasa de paro en Estonia es del 7,4% en 2014.

La tasa de paro de larga duración en Estonia es del 3,3% en 2014.

España

Los principales impuestos en España y sus correspondientes tasas son:

- Impuesto sobre Sociedades

Impuestos de sociedades (básico)	30% ³
PYMES cuyos ingresos sean menores a 8 millones de euros	Del 25% al 0% de 300.000€ de sus beneficios, para el resto el 30%
Empresas dedicadas a los hidrocarburos	35%
Aseguradoras, cajas de ahorros rurales, sindicatos,...	25%
Cooperativas	20%
SICAV	1%

- Impuesto sobre el Valor Añadido (IVA)

Tasa estándar	21%
Tasa reducida (alimentos, bebidas sin alcohol, fármacos veterinarios, alojamiento, hoteles,...)	10%
Tasa superreducida (alimentos de primera necesidad, medicamentos,...)	4%

- Impuesto sobre la Renta de las Personas Físicas (IRPF)

Tasa Estándar	Entre el 24,75% y el 52%
De 0 a 17.707€	24,75%
De 17.707 a 33.007€	30%
De 33.007 a 53.407€	40%
De 53.407 a 120.000€	47%
De 120.000 a 175.000€	49%
De 175.000 EUR a 300.000€	51%
Más de 300.000€	52%

En 2015 ha habido una actualización sobre los tramos del IRPF. Son estos:

Tasa Estándar	Entre el 20% y el 47%
De 0 a 12.450€	20%
De 12.450 a 20.200€	25%
De 20.200 a 35.200€	31%

³ En 2015 la tasa básica del Impuesto de Sociedades es del 28%

La relación entre impuestos y paro en la Unión Europea

De 35.200 a 60.000€	39%
Más de 60.000€	47%

El salario mínimo en España es de 757€/mes (9.084€/año).

El salario medio en España es de 2.180€/mes (26.162€/año).

La tasa de paro en España es del 24,5% en 2014.

La tasa de paro de larga duración en España es del 12,9% en 2014.

Eslovaquia

Los principales impuestos en Eslovaquia y sus correspondientes tasas son:

- Impuesto sobre Sociedades

Impuestos de sociedades (tasa estándar)	22%
---	-----

- Impuesto sobre el Valor Añadido (IVA)

Tasa estándar	20%
Tasa reducida (libros, productos farmacéuticos/salud)	10%

- Impuesto sobre la Renta de las Personas Físicas (IRPF)

Tasa Estándar	Entre el 19% y el 25%
De 0€ a 35.022€	19%
Más de 35.022€	25%

El salario mínimo en Eslovaquia es de 380€/mes (4.560€/año).

El salario medio en Eslovaquia es de 862€/mes (10.342€/año).

La tasa de paro en Eslovaquia es del 13,2% en 2014.

La tasa de paro de larga duración en Eslovaquia es del 9,3% en 2014.

Francia

Los principales impuestos en Francia y sus correspondientes tasas son:

- Impuesto sobre Sociedades

Impuestos de sociedades (tasa estándar)	33,33%
Empresas con volumen de negocios mayor a 7.630.000€ y empresas con capital <= 75% en manos privadas	34,43%
Empresas con volumen de negocios menor a 7.630.000€ y empresas con capital >= 75% en manos privadas	Tasa reducida del 15% en el primer tramo del beneficio imponible hasta límite 38.120€
Recargo a empresas cuyos ingresos sean superiores a 250M€	10,7%

- Impuesto sobre el Valor Añadido (IVA)

Tasa estándar	20%
Tasa reducida (restaurantes, transporte pasajeros, libros, canales tv,...)	10%
Tasa superreducida (algunos alimentos, electricidad, gas, energía,...)	5,5%
Tasa ultrareducida (algunos productos de la Seg.Social)	2,1%

- Impuesto sobre la Renta de las Personas Físicas (IRPF)

Tasa Estándar	Entre el 0% y el 45%
De 0€ a 6.011€	0%
De 6.012€ a 11.991€	5,5%
De 11.992€ a 26.631€	14%
De 26.632€ a 71.397€	30%
De 71.398€ a 151.200€	41%
Más de 151.200€	45%

El salario mínimo en Francia es de 1.458€/mes (17.496€/año).

El salario medio en Francia es de 3.119€/mes (37.427€/año).

La tasa de paro en Francia es del 10,3% en 2014.

La tasa de paro de larga duración en Francia es del 4,4% en 2014.

Finlandia

Los principales impuestos en Finlandia y sus correspondientes tasas son:

- Impuesto sobre Sociedades

Impuestos de sociedades (tasa estándar)	20%
---	-----

- Impuesto sobre el Valor Añadido (IVA)

Tasa estándar	24%
Tasa reducida (alimentos básicos)	14%
Tasa superreducida (transporte público, libros, medicinas,...)	10%

- Impuesto sobre la Renta de las Personas Físicas (IRPF)

Tasa Estándar	Entre el 6,5% y el 31,75%
De 16.100€ a 23.900€	6,5%
De 23.900€ a 39.100€	17,5%
De 39.100€ a 70.300€	21,5%
De 70.300€ a 100.000€	29,75%
Más de 100.000€	31,75%

No existe salario mínimo en Finlandia establecido por ley, sí se establece mediante convenios colectivos para varios sectores específicos.

El salario medio en Finlandia es de 3.576€/mes (42.910€/año).

La tasa de paro en Finlandia es del 8,7% en 2014.

La tasa de paro de larga duración en Finlandia es del 1,9% en 2014.

Grecia

Los principales impuestos en Grecia y sus correspondientes tasas son:

- Impuesto sobre Sociedades

Impuestos de sociedades (tasa estándar)	29%
---	-----

- Impuesto sobre el Valor Añadido (IVA)

Tasa estándar	23%
Tasa reducida (algunos alimentos, productos farmacéuticos, transporte personas,...)	13%
Tasa superreducida (algunos alimentos, algunas medicinas, periódicos)	6.5%

- Impuesto sobre la Renta de las Personas Físicas (IRPF)

Tasa Estándar	Entre el 22% y el 42%
Hasta 25.000€	22%
De 25.001€ a 42.000€	32%
Más de 42.001€	42%
Recargos de solidaridad	
Hasta 12.000€	+ 0%
De 12.001€ a 20.000€	+ 0,7%
De 20.001€ a 30.000€	+ 1,4%
De 30.001€ a 50.000€	+ 2%
De 50.001€ a 100.000€	+ 4%
De 100.001€ a 500.000€	+ 6%
Más de 500.000€	+ 8%

El salario mínimo en Grecia es de 684€/mes (8.208€/año).

El salario medio en Grecia es de 1.681€/mes (20.168€/año).

La tasa de paro en Grecia es del 26,5% en 2014.

La tasa de paro de larga duración en Grecia es del 19,5% en 2014.

Hungría

Los principales impuestos en Hungría y sus correspondientes tasas son:

- Impuesto sobre Sociedades

Impuestos de sociedades (tasa estándar)	19%
Para los ingresos menores a 500M HUF (1.615.000M€)	10%
Recargo Municipal	2% sobre la base imponible
Tasa Combinada	20,6%

- Impuesto sobre el Valor Añadido (IVA)

Tasa estándar	27%
Tasa reducida (hoteles, alimentos básicos)	18%
Tasa superreducida (equipamiento médico, libros, periódicos)	5%

- Impuesto sobre la Renta de las Personas Físicas (IRPF)

Tasa Estándar	16%
---------------	-----

El salario mínimo en Hungría es de 333€/mes (3.996€/año).

El salario medio en Hungría es de 812€/mes (9.748€/año).

La tasa de paro en Hungría es del 7,7% en 2014.

La tasa de paro de larga duración en Hungría es del 3,7% en 2014.

Irlanda

Los principales impuestos en Irlanda y sus correspondientes tasas son:

- Impuesto sobre Sociedades

Impuestos de sociedades (tasa estándar)	12,5%
---	-------

- Impuesto sobre el Valor Añadido (IVA)

Tasa estándar	23%
Tasa reducida (combustibles, restauración,...)	13,5%
Tasa superreducida (periódicos, eventos, hoteles, restaurantes,...)	9%
Exento (alimentos básicos, ropa, algunos medicamentos)	0%

- Impuesto sobre la Renta de las Personas Físicas (IRPF)

Tasa Estándar	Entre el 20% y el 40%
De 0€ a 33.800€	20%
Más de 33.800€	40%

El salario mínimo en Irlanda es de 1.462€/mes (17.554€/año).

El salario medio en Irlanda es de 2.872€/mes (34.466€/año).

La tasa de paro en Irlanda es del 11,3% en 2014.

La tasa de paro de larga duración en Irlanda es del 6,7% en 2014.

Italia

Los principales impuestos en Italia y sus correspondientes tasas son:

- Impuesto sobre Sociedades

Impuestos de sociedades (tasa estándar)	27,5%
Impuesto regional	3,5%

- Impuesto sobre el Valor Añadido (IVA)

Tasa estándar	22%
Tasa reducida (transporte, vivienda,...)	10%
Tasa superreducida (productos alimentarios, suministros médicos, libros,...)	4%

- Impuesto sobre la Renta de las Personas Físicas (IRPF)

Tasa Estándar	Entre el 23% y el 43%
De 0€ a 15.000€	23%
De 15.001€ a 28.000€	27%
De 28.001€ a 55.000€	38%
De 55.001€ a 75.000€	41%
Más de 75.000€	43%
Impuesto de Solidaridad	+3% para las rentas superiores a 300.000€

No existe salario mínimo en Italia establecido por ley, sí se establece mediante convenios colectivos para varios sectores específicos.

El salario medio en Italia es de 2.539€/mes (30.463€/año).

La tasa de paro en Italia es del 12,7% en 2014.

La tasa de paro de larga duración en Italia es del 7,8% en 2014.

Letonia

Los principales impuestos en Letonia y sus correspondientes tasas son:

- Impuesto sobre Sociedades

Impuestos de sociedades (tasa estándar)	15%
---	-----

- Impuesto sobre el Valor Añadido (IVA)

Tasa estándar	21%
Tasa reducida (productos médicos, libros, periódicos, alojamiento,..)	12%

- Impuesto sobre la Renta de las Personas Físicas (IRPF)

Tasa Estándar	24%
---------------	-----

El salario mínimo en Letonia es de 360€/mes (4.320€/año).

El salario medio en Letonia es de 776€/mes (9.317€/año).

La tasa de paro en Letonia es del 10,8% en 2014.

La tasa de paro de larga duración en Letonia es del 4,7% en 2014.

Lituania

Los principales impuestos en Lituania y sus correspondientes tasas son:

- Impuesto sobre Sociedades

Impuestos de sociedades (tasa estándar)	15%
---	-----

- Impuesto sobre el Valor Añadido (IVA)

Tasa estándar	21%
Tasa reducida (transporte público)	9%
Tasa superreducida (productos farmacéuticos)	5%

- Impuesto sobre la Renta de las Personas Físicas (IRPF)

Tasa Estándar	15%
---------------	-----

El salario mínimo en Lituania es de 300€/mes (3.600€/año).

El salario medio en Lituania es de 642€/mes (7.707€/año).

La tasa de paro en Lituania es del 10,7% en 2014.

La tasa de paro de larga duración en Lituania es del 4,8% en 2014.

Luxemburgo

Los principales impuestos en Luxemburgo y sus correspondientes tasas son:

- Impuesto sobre Sociedades

Impuestos de sociedades (tasa estándar)	21%
---	-----

- Impuesto sobre el Valor Añadido (IVA)

Tasa estándar	15%
Tasa reducida	6%
Tasa superreducida (productos médicos, transporte, periódicos,...)	3%

- Impuesto sobre la Renta de las Personas Físicas (IRPF)

Tasa Estándar	Entre el 0% y el 40%
De 0€ a 11.265€	0%
De 11.265€ a 20.805€	8-16%
De 20.805€ a 30.345€	18%-26%
De 30.345€ a 41.793€	28%-38%
De 41.793€ a 100.000€	39%
Más de 100.000€	40%

El salario mínimo en Luxemburgo es de 1.923€/mes (23.076€/año).

El salario medio en Luxemburgo es de 4.547€/mes (54.560€/año).

La tasa de paro en Luxemburgo es del 6% en 2014.

La tasa de paro de larga duración en Luxemburgo es del 1,7% en 2014.

Malta

Los principales impuestos en Malta y sus correspondientes tasas son:

- Impuesto sobre Sociedades

Impuestos de sociedades (tasa estándar)	35%
---	-----

- Impuesto sobre el Valor Añadido (IVA)

Tasa estándar	18%
Tasa reducida (hoteles)	7%
Tasa superreducida (libros, salud, periódicos)	5%
Exento (productos farmacéuticos, algunos alimentos)	0%

- Impuesto sobre la Renta de las Personas Físicas (IRPF)

Tasa Estándar	Entre el 0% y el 35%
De 0€ a 8.500€	0%
De 8.501€ a 14.500€	15%
De 14.501€ a 19.500€	25%
Más de 19.500€	35%

El salario mínimo en Malta es de 720€/mes (8.640€/año).

El salario medio en Malta es de 1.754€/mes (21.048€/año).

La tasa de paro en Malta es del 5,9% en 2014.

La tasa de paro de larga duración en Malta es del 2,7% en 2014.

Polonia

Los principales impuestos en Polonia y sus correspondientes tasas son:

- Impuesto sobre Sociedades

Impuestos de sociedades (tasa estándar)	19%
---	-----

- Impuesto sobre el Valor Añadido (IVA)

Tasa estándar	23%
Tasa reducida (agua, productos farmacéuticos)	8%
Tasa superreducida (alimentos)	5%

- Impuesto sobre la Renta de las Personas Físicas (IRPF)

Tasa Estándar	Entre el 18% y el 32%
De 0 a 85.000 PLN (0€-20.000€)	18%
Más de 85.500 PLN (+20.000€)	32%

El salario mínimo en Polonia es de 410€/mes (4.920€/año).

El salario medio en Polonia es de 844€/mes (10.124€/año).

La tasa de paro en Polonia es del 9% en 2014.

La tasa de paro de larga duración en Polonia es del 3,8% en 2014.

Países Bajos

Los principales impuestos en Países Bajos y sus correspondientes tasas son:

- Impuesto sobre Sociedades

Impuestos de sociedades (tasa estándar)	
Hasta 200.000€	20%
Más de 200.000€	25%

- Impuesto sobre el Valor Añadido (IVA)

Tasa estándar	21%
Tasa reducida (alimentos, agua, productos farmacéuticos, periódicos, libros,...)	6%

- Impuesto sobre la Renta de las Personas Físicas (IRPF)

Tasa Estándar	Entre el 5,85% y el 52%
De 0€ a 19.645€	5,85%
De 19.645€ a 33.363€	10,85%
De 33.363€ a 55.591€	42%
Más de 55.591€	52%

El salario mínimo en Países Bajos es de 1.502€/mes (18.024€/año).

El salario medio en Países Bajos es de 4.071€/mes (48.856€/año).

La tasa de paro en Países Bajos es del 7,4% en 2014.

La tasa de paro de larga duración en Países Bajos es del 3% en 2014.

Portugal

Los principales impuestos en Portugal y sus correspondientes tasas son:

- Impuesto sobre Sociedades

Impuestos de sociedades (tasa estándar)	21%
Recargo en función de beneficios imponibles	3% - 7%
Recargo municipal	Máximo de 1,5%
Tasa combinada	31,5% como máximo

- Impuesto sobre el Valor Añadido (IVA)

Tasa estándar	23%
Tasa reducida (gasolina, algunos alimentos)	13%
Tasa superreducida (alimentos, agua, electricidad, transporte,...)	6%

- Impuesto sobre la Renta de las Personas Físicas (IRPF)

Tasa Estándar	Entre el 14,5% y el 48%
De 0€ a 7.000€	14,5%
De 7.000€ a 20.000€	28,5%
De 20.000€ a 40.000€	37%
De 40.000€ a 80.000€	45%
Más de 80.000€	48%
Recargo de solidaridad	2,5% entre 80.000€ y 250.000€ 5% por encima de 250.000€

El salario mínimo en Portugal es de 589€/mes (7.068€/año).

El salario medio en Portugal es de 1.453€/mes (17.436€/año).

La tasa de paro en Portugal es del 14,1% en 2014.

La tasa de paro de larga duración en Portugal es del 8,4% en 2014.

Reino Unido

Los principales impuestos en Reino Unido y sus correspondientes tasas son:

- Impuesto sobre Sociedades

Impuestos de sociedades (tasa estándar)	21%
PYMES cuyos beneficios < 300.000 GBP (410.000€)	20%

- Impuesto sobre el Valor Añadido (IVA)

Tasa estándar	20%
Tasa reducida (algunos productos)	5%
Exento (libros, productos farmacéuticos, periódicos, transporte,...)	0%

- Impuesto sobre la Renta de las Personas Físicas (IRPF)

Tasa Estándar	Entre el 20% y el 45%
De 0 a 32.010 GBP (43.500€)	20%
De 32.010 GBP a 150.000 GBP (205.000€)	40%
Más de 150.000 GBP (+205.000€)	45%

El salario mínimo en Reino Unido es de 1.379€/mes (16.548€/año).

El salario medio en Reino Unido es de 3.684€/mes (44.203€/año).

La tasa de paro en Reino Unido es del 6,1% en 2014.

La tasa de paro de larga duración en Reino Unido es del 2,2% en 2014.

República Checa

Los principales impuestos en República Checa y sus correspondientes tasas son:

- Impuesto sobre Sociedades

Impuestos de sociedades (tasa estándar)	19%
Ingresos que provienen de inversión/fondos de pensiones	5%

- Impuesto sobre el Valor Añadido (IVA)

Tasa estándar	21%
Tasa reducida (comida, libros, salud)	15%
Tasa superreducida (medicinas, productos farmacéuticos, e-books)	10%

- Impuesto sobre la Renta de las Personas Físicas (IRPF)

Tasa Estándar	Entre el 15% y el 22%
De 0 a 191.000€ (48 veces el salario mínimo anual)	15%
Ingresos que superen más de 48 veces el salario mínimo anual (+191.000€)	22%

El salario mínimo en República Checa es de 332€/mes (3.984€/año).

El salario medio en República Checa es de 945€/mes (11.334€/año).

La tasa de paro en República Checa es del 6,1% en 2014.

La tasa de paro de larga duración en República Checa es del 2,7% en 2014.

Rumanía

Los principales impuestos en Rumanía y sus correspondientes tasas son:

- Impuesto sobre Sociedades

Impuestos de sociedades (tasa estándar)	16%
---	-----

- Impuesto sobre el Valor Añadido (IVA)

Tasa estándar	24%
Tasa reducida (medicinas, libros, alojamiento, cultura...)	9%

- Impuesto sobre la Renta de las Personas Físicas (IRPF)

Tasa Estándar	16%
---------------	-----

El salario mínimo en Rumania es de 218€/mes (2.616€/año).

El salario medio en Rumania es de 487€/mes (5.844€/año).

La tasa de paro en Rumanía es del 6,8% en 2014.

La tasa de paro de larga duración en Rumanía es del 2,8% en 2014.

Suecia

Los principales impuestos en Suecia y sus correspondientes tasas son:

- Impuesto sobre Sociedades

Impuestos de sociedades (tasa estándar)	22%
Impuesto de solidaridad	5,5%
Impuesto sobre Bienes Inmuebles	Entre 0,2% y 2,8% del valor de la propiedad

- Impuesto sobre el Valor Añadido (IVA)

Tasa estándar	25%
Tasa reducida (alimentos, alojamiento,...)	12%
Tasa superreducida (transporte viajeros, periódicos,...)	6%

- Impuesto sobre la Renta de las Personas Físicas (IRPF)

Tasa Estándar	Entre el 30% y el 57%
De 18.800 a 433.900 SEK (2000€ - 46.000€)	30%
De 433.901 a 615.700 SEK (46.000€ - 65.500€)	51%
Más de 615.700 SEK (+65.500€)	57%

No existe salario mínimo en Suecia establecido por ley, sí se establece mediante convenios colectivos para varios sectores específicos.

El salario medio en Suecia es de 3.737€/mes (44.840€/año).

La tasa de paro en Suecia es del 7,9% en 2014.

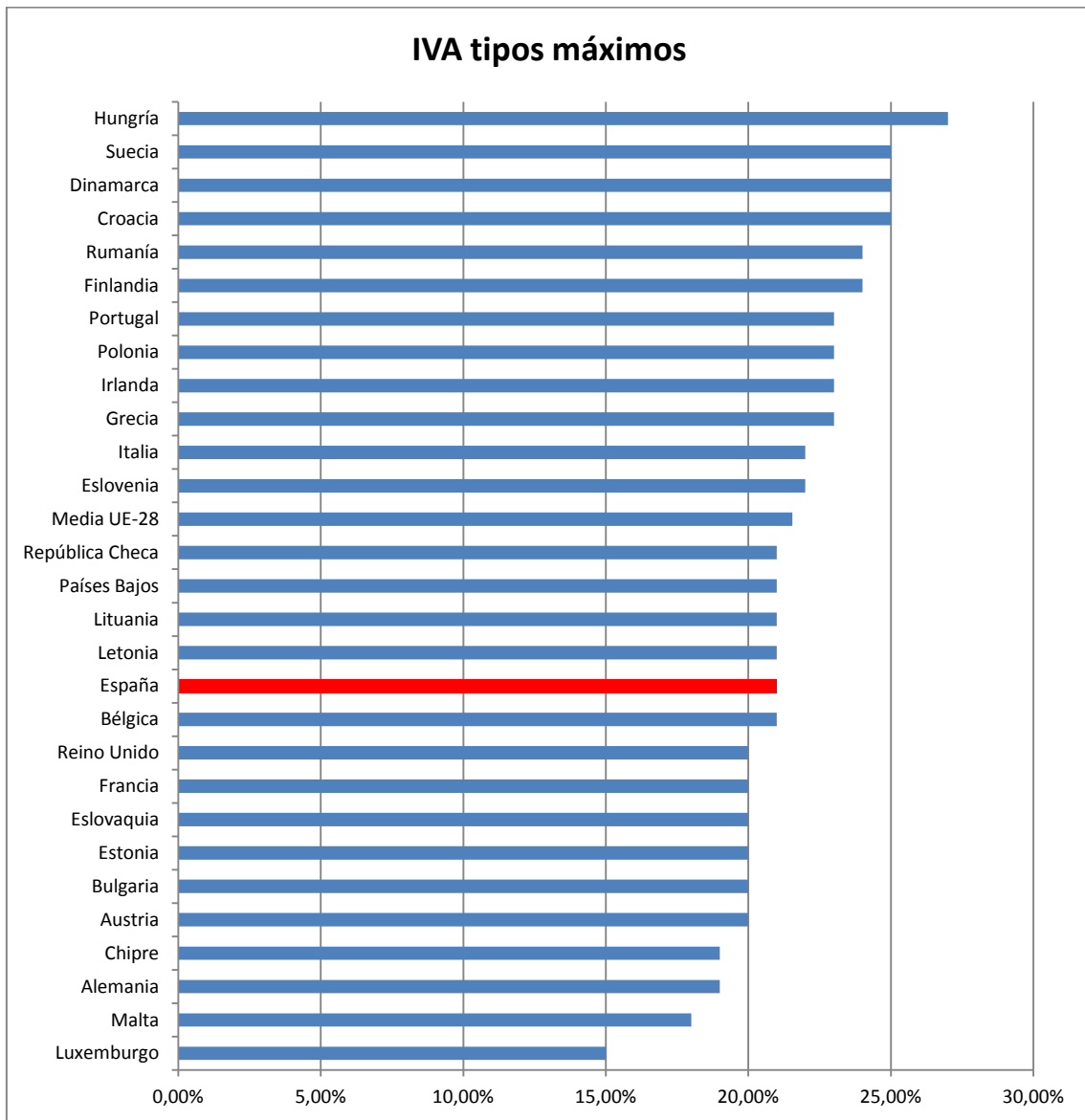
La tasa de paro de larga duración en Suecia es del 1,5% en 2014.

GRÁFICAS

Con los datos anteriormente expuestos, tenemos los siguientes datos para el IVA:

Países	IVA tipos máximos
Luxemburgo	15,00%
Malta	18,00%
Alemania	19,00%
Chipre	19,00%
Austria	20,00%
Bulgaria	20,00%
Estonia	20,00%
Eslovaquia	20,00%
Francia	20,00%
Reino Unido	20,00%
Bélgica	21,00%
España	21,00%
Letonia	21,00%
Lituania	21,00%
Países Bajos	21,00%
República Checa	21,00%
Media UE-28	21,54%
Eslovenia	22,00%
Italia	22,00%
Grecia	23,00%
Irlanda	23,00%
Polonia	23,00%
Portugal	23,00%
Finlandia	24,00%
Rumanía	24,00%
Croacia	25,00%
Dinamarca	25,00%
Suecia	25,00%
Hungría	27,00%

En la gráfica podemos observar fácilmente la diferencia entre los países:

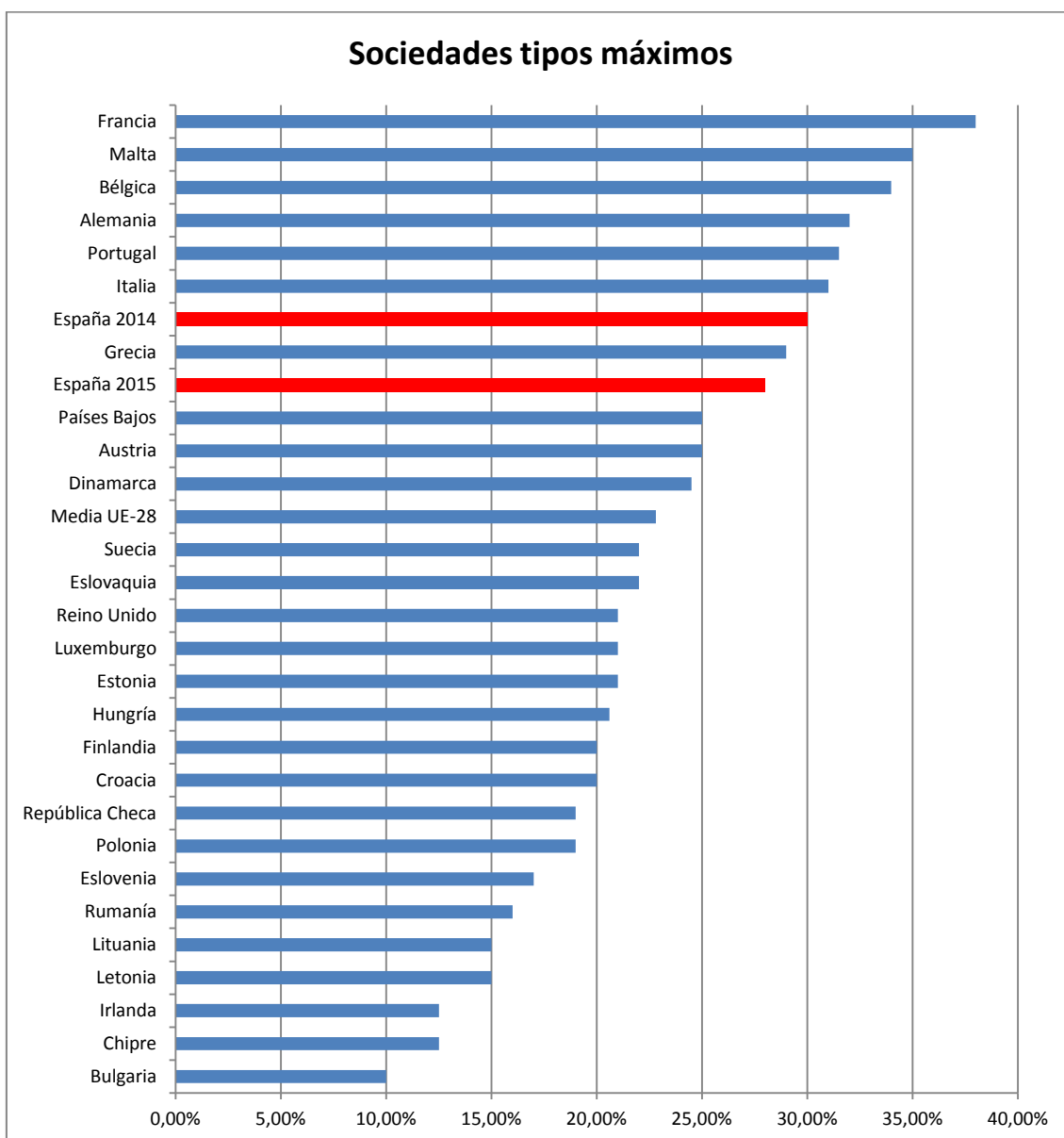


Fuente: Eurostat

Con respecto al Impuesto de Sociedades, tenemos que los máximos tipos para cada país son los siguientes:

Países	Sociedades tipos máximos
Bulgaria	10,00%
Chipre	12,50%
Irlanda	12,50%
Letonia	15,00%
Lituania	15,00%
Rumanía	16,00%
Eslovenia	17,00%
Polonia	19,00%
República Checa	19,00%
Croacia	20,00%
Finlandia	20,00%
Hungría	20,60%
Estonia	21,00%
Luxemburgo	21,00%
Reino Unido	21,00%
Eslovaquia	22,00%
Suecia	22,00%
Media UE-28	22,81%
Dinamarca	24,50%
Austria	25,00%
Países Bajos	25,00%
España 2015	28,00%
Grecia	29,00%
España 2014	30,00%
Italia	31,00%
Portugal	31,50%
Alemania	32,00%
Bélgica	33,99%
Malta	35,00%
Francia	38,00%

En la gráfica podemos observar fácilmente la diferencia entre los países:



Fuente: Eurostat

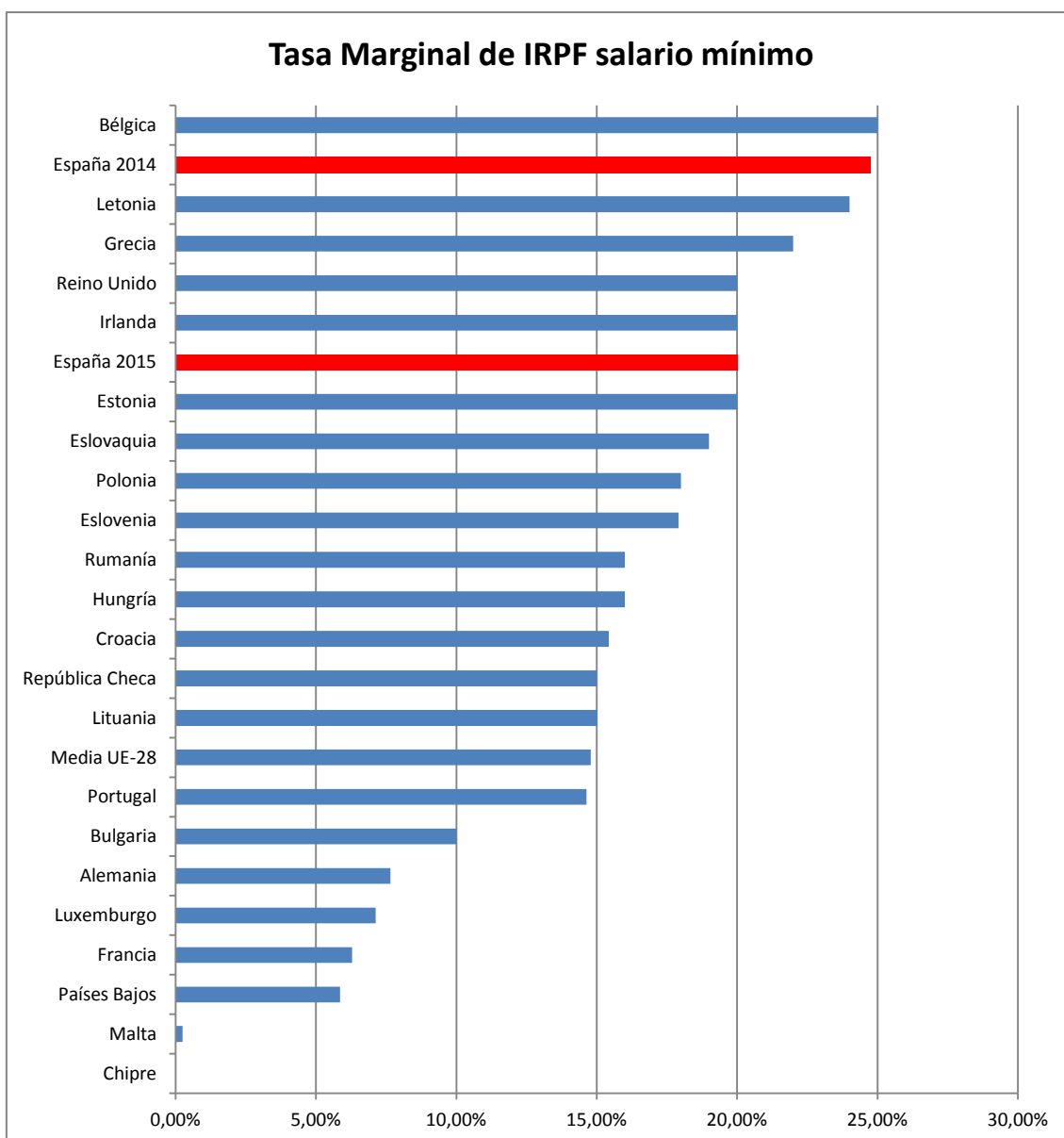
A continuación mostraremos el porcentaje de IRPF que un ciudadano paga en cada país en función de su sueldo. Dividiremos ese porcentaje en tres tipos de sueldos: uno en el que se gana el SMI (Salario Mínimo Interprofesional), otro donde se gana el salario medio del país, y otro donde se gana un salario medio-alto (hemos escogido un salario que sea dos veces el salario medio del país).

- IRPF con Salario Mínimo

Tenemos los siguientes datos para cada país:

Países	Salario mínimo ⁴	Tasa Marginal de IRPF
Chipre	10.260,00 €	0,00%
Malta	8.640,00 €	0,24%
Países Bajos	18.024,00 €	5,85%
Francia	17.496,00 €	6,28%
Luxemburgo	23.076,00 €	7,12%
Alemania	17.646,00 €	7,65%
Bulgaria	2.208,00 €	10,00%
Portugal	7.068,00 €	14,63%
Media UE-28	9.598,09 €	14,78%
Lituania	3.600,00 €	15,00%
República Checa	3.984,00 €	15,00%
Croacia	4.752,00 €	15,43%
Hungría	3.996,00 €	16,00%
Rumanía	2.616,00 €	16,00%
Eslovenia	9.492,00 €	17,91%
Polonia	4.920,00 €	18,00%
Eslovaquia	4.560,00 €	19,00%
Estonia	4.680,00 €	20,00%
España 2015	9.084,00 €	20,00%
Irlanda	17.554,00 €	20,00%
Reino Unido	16.548,00 €	20,00%
Grecia	8.208,00 €	22,00%
Letonia	4.320,00 €	24,00%
España 2014	9.084,00 €	24,75%
Bélgica	18.024,00 €	25,00%
Austria	N/A	-
Dinamarca	N/A	-
Finlandia	N/A	-
Italia	N/A	-
Suecia	N/A	-

⁴ Austria, Dinamarca, Finlandia, Italia y Suecia no tienen Salario Mínimo fijado por ley.

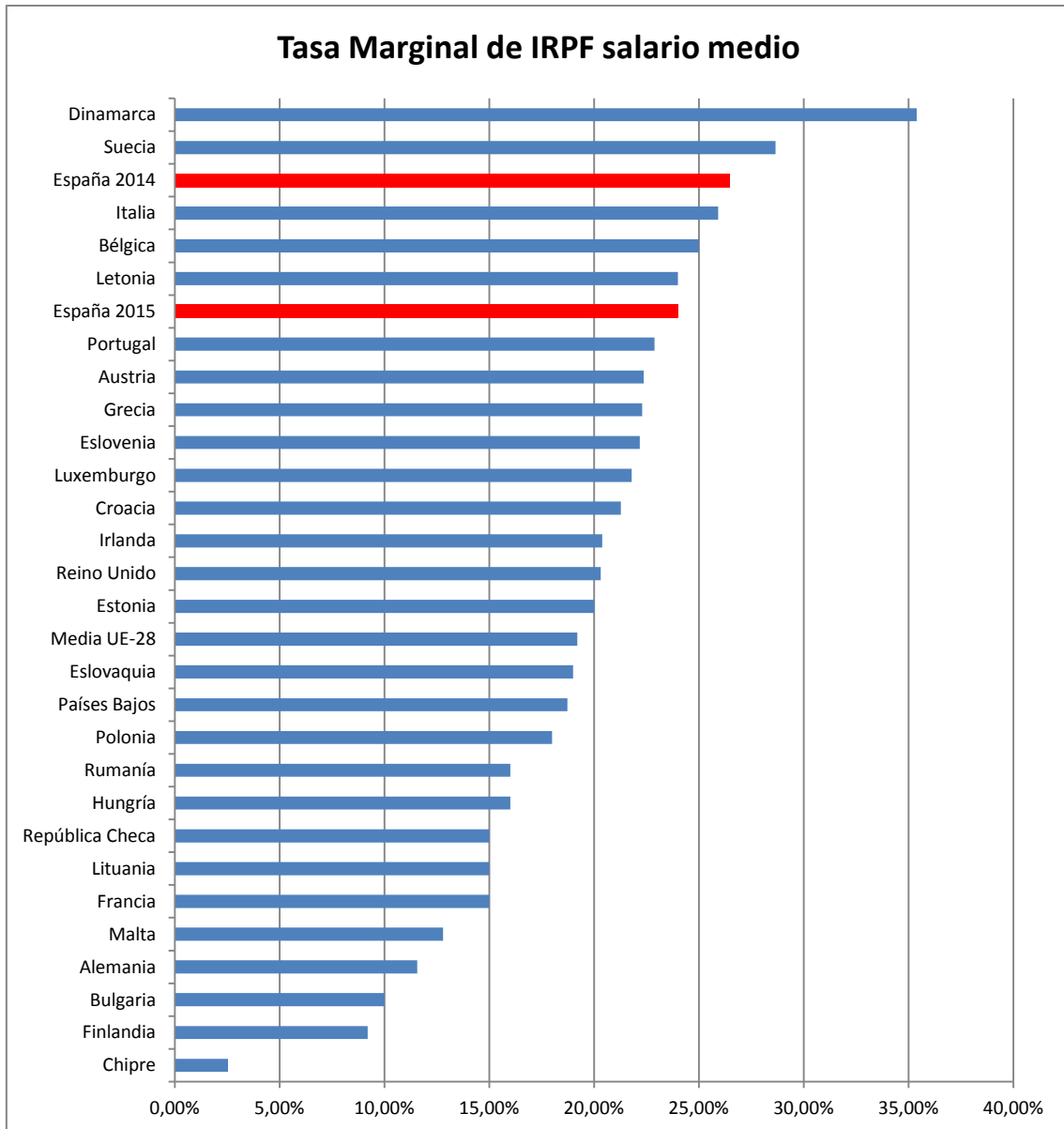


Fuente: Eurostat y elaboración propia

- IRPF con Salario Medio

Tenemos los siguientes datos para cada país:

Países	Salario medio	Tasa Marginal de IRPF
Chipre	22.337,00 €	2,54%
Finlandia	42.810,00 €	9,20%
Bulgaria	4.973,00 €	10,00%
Alemania	45.952,00 €	11,56%
Malta	21.048,00 €	12,79%
Francia	37.427,00 €	15,00%
Lituania	7.707,00 €	15,00%
República Checa	11.334,00 €	15,00%
Hungría	9.748,00 €	16,00%
Rumanía	5.844,00 €	16,00%
Polonia	10.124,00 €	18,00%
Países Bajos	48.856,00 €	18,72%
Eslovaquia	10.342,00 €	19,00%
Media UE-28	26.607,25 €	19,20%
Estonia	12.436,00 €	20,00%
Reino Unido	44.203,00 €	20,32%
Irlanda	34.466,00 €	20,39%
Croacia	12.243,00 €	21,28%
Luxemburgo	54.560,00 €	21,79%
Eslovenia	17.851,00 €	22,17%
Grecia	20.168,00 €	22,29%
Austria	42.573,00 €	22,36%
Portugal	17.436,00 €	22,88%
España 2015	26.162,00 €	23,99%
Letonia	9.317,00 €	24,00%
Bélgica	46.464,00 €	25,00%
Italia	30.463,00 €	25,92%
España 2014	26.162,00 €	26,45%
Suecia	44.840,00 €	28,66%
Dinamarca	53.319,00 €	35,39%

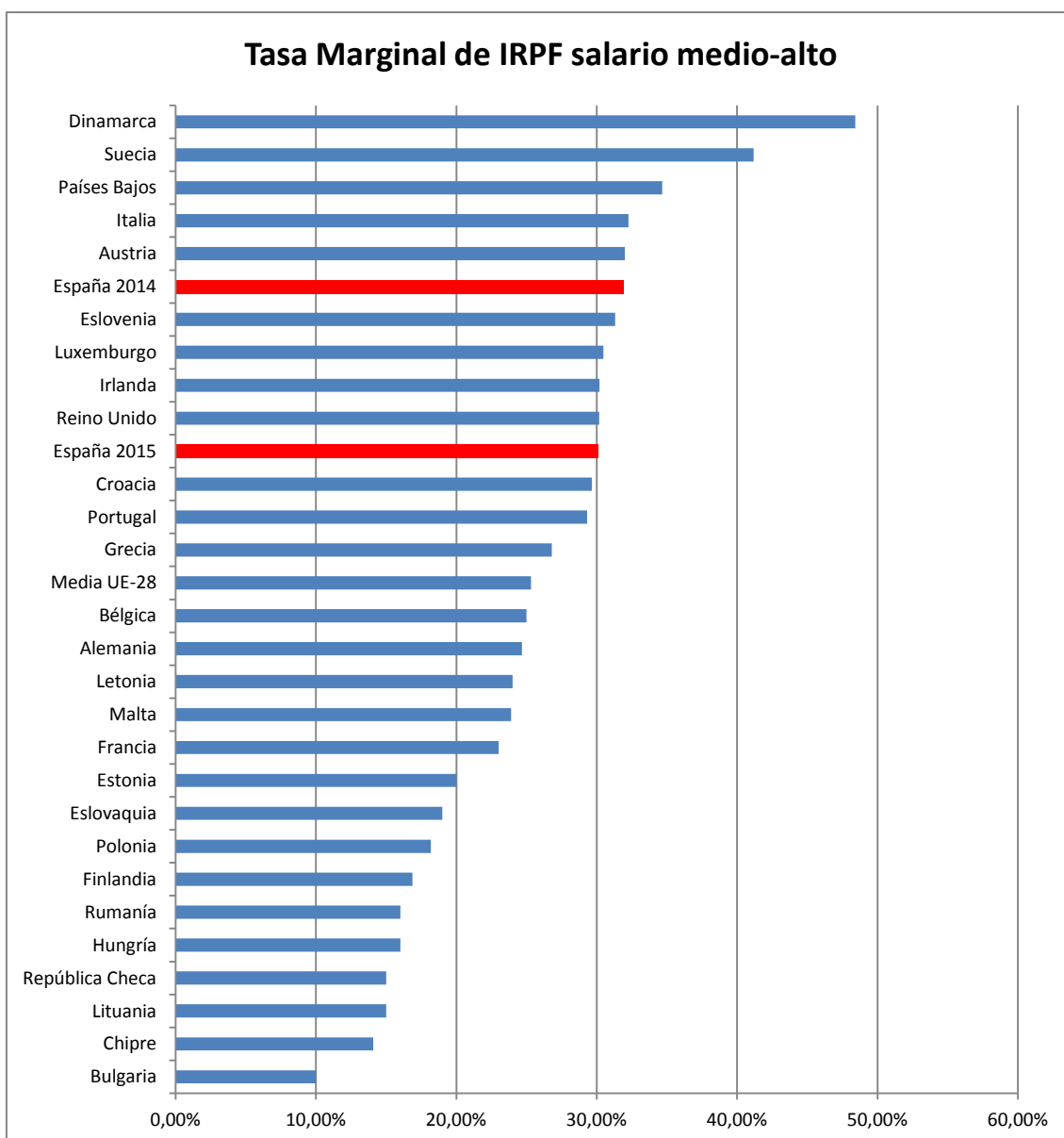


Fuente: Eurostat y elaboración propia

- IRPF con Salario Medio-Alto

Tenemos los siguientes datos para cada país:

Países	Salario medio-alto	Tasa Marginal de IRPF
Bulgaria	9.946,00 €	10,00%
Chipre	44.674,00 €	14,07%
Lituania	15.414,00 €	15,00%
República Checa	22.668,00 €	15,00%
Hungría	19.496,00 €	16,00%
Rumanía	11.688,00 €	16,00%
Finlandia	85.620,00 €	16,86%
Polonia	20.248,00 €	18,17%
Eslovaquia	20.684,00 €	19,00%
Estonia	24.872,00 €	20,00%
Francia	74.854,00 €	23,01%
Malta	42.096,00 €	23,89%
Letonia	18.634,00 €	24,00%
Alemania	91.904,00 €	24,67%
Bélgica	92.928,00 €	25,00%
Media UE-28	53.214,50 €	25,32%
Grecia	40.336,00 €	26,80%
Portugal	34.872,00 €	29,31%
Croacia	24.486,00 €	29,66%
España 2015	52.324,00 €	30,11%
Reino Unido	88.406,00 €	30,16%
Irlanda	68.932,00 €	30,19%
Luxemburgo	109.120,00 €	30,47%
Eslovenia	35.702,00 €	31,32%
España 2014	52.324,00 €	31,92%
Austria	85.146,00 €	31,99%
Italia	60.926,00 €	32,25%
Países Bajos	97.712,00 €	34,67%
Suecia	89.680,00 €	41,18%
Dinamarca	106.638,00 €	48,41%

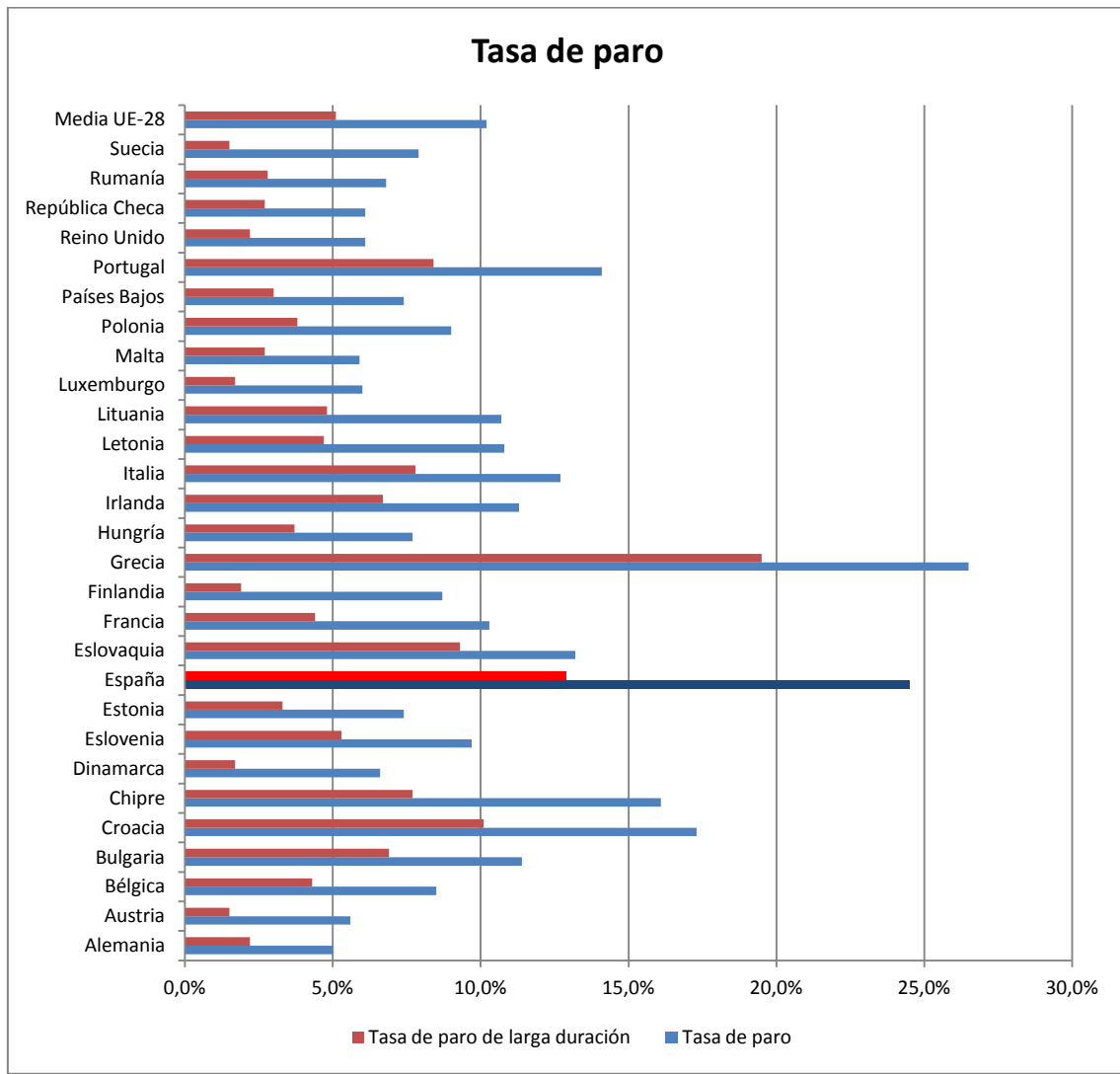


Fuente: Eurostat y elaboración propia

Con respecto al desempleo, la tasa de paro que tenía cada país en 2014 es la siguiente:

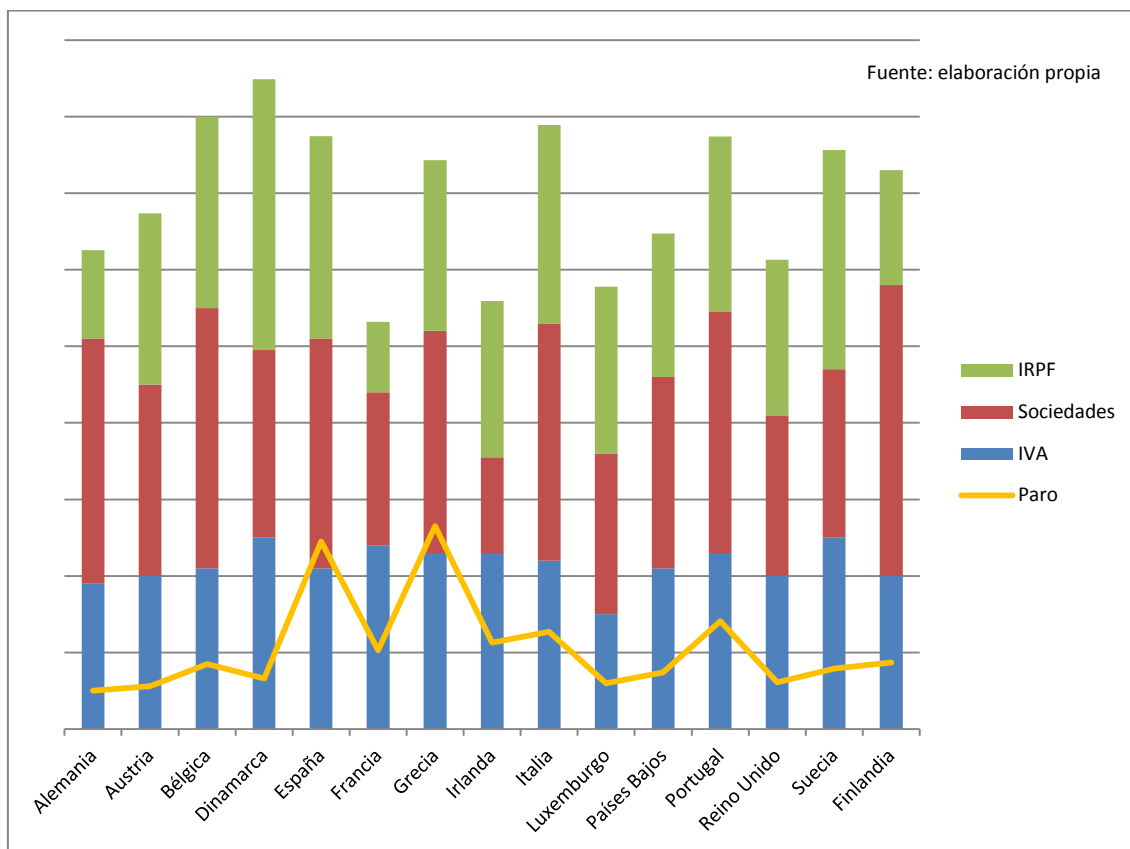
Países	Tasa de paro	Tasa de paro de larga duración
Alemania	5,0%	2,2%
Austria	5,6%	1,5%
Bélgica	8,5%	4,3%
Bulgaria	11,4%	6,9%
Croacia	17,3%	10,1%
Chipre	16,1%	7,7%
Dinamarca	6,6%	1,7%
Eslovenia	9,7%	5,3%
Estonia	7,4%	3,3%
España	24,5%	12,9%
Eslovaquia	13,2%	9,3%
Francia	10,3%	4,4%
Finlandia	8,7%	1,9%
Grecia	26,5%	19,5%
Hungría	7,7%	3,7%
Irlanda	11,3%	6,7%
Italia	12,7%	7,8%
Letonia	10,8%	4,7%
Lituania	10,7%	4,8%
Luxemburgo	6,0%	1,7%
Malta	5,9%	2,7%
Polonia	9,0%	3,8%
Países Bajos	7,4%	3,0%
Portugal	14,1%	8,4%
Reino Unido	6,1%	2,2%
República Checa	6,1%	2,7%
Rumanía	6,8%	2,8%
Suecia	7,9%	1,5%
Media UE-28	10,2%	5,1%

En gráfica, tenemos las siguientes tasas de paro de los distintos países:



Fuente: Eurostat y elaboración propia

¿Existe alguna relación entre impuestos y tasa de desempleo? Sí. En esta gráfica en la que aparecen los países de la UE-15 podemos sacar las siguientes conclusiones:



En primer lugar, se puede ver que países con baja carga impositiva son países que tienen un paro bajo, mientras que España y Grecia, con alta carga impositiva entre los habitantes son países con una tasa de paro elevada. Calculando la correlación entre impuestos y paro para los países de la UE-15 tenemos una correlación positiva de 0,31 (correlación débil). Pero si quitamos de la correlación a los países nórdicos (Suecia, Dinamarca y Finlandia⁵), vemos que ésta aumenta a 0,50 (correlación moderada)

Esto significa que un aumento de impuestos provoca por lo general un aumento en la tasa de desempleo, y según estas correlaciones podemos hablar que por cada punto que se aumenta el nivel de impuestos, se aumenta entre dos y cuatro décimas la tasa de paro.

En el caso concreto de España, tomando los datos proporcionados por la Encuesta de Población Activa⁶ (EPA):

⁵ Estos países presentan un mercado de trabajo 'peculiar'. En primer lugar, no tienen fijado por ley un Salario Mínimo Interprofesional. En segundo lugar, tienen un mercado laboral flexible donde el despido es prácticamente gratis. Por último, los trabajadores pueden negociar con el empresario el tipo de convenio colectivo que se les va a aplicar.

⁶ http://www.ine.es/prensa/epa_tabla.htm

- Si el 24,47% de paro (2T 2014) son 5.622.900 personas aproximadamente, y tenemos que la media de impuestos en España está entre ocho y diez puntos⁷ por encima de la media de los países de la UE-15. Por tanto, podemos aproximar que habría entre 1,6% y 2% menos de desempleo en España, en cifras globales hablaríamos de que **entre 350.000 y 460.000 personas como mínimo⁸ tendrían un empleo** si los impuestos se redujeran a la media de la Unión Europea.

Pero si se produce una bajada de impuestos en España, ¿es posible que mejore el empleo en esa proporción? La respuesta es que es bastante más probable que Sí.

A continuación mostramos la evolución de la tasa de paro en los últimos dos años en España⁹:

EVOLUCIÓN MENSUAL DEL PARO REGISTRADO						
	AÑO 2014			AÑO 2015		
	TOTAL	% DE VARIACIÓN		TOTAL	% DE VARIACIÓN	
		MENSUAL	ANUAL		MENSUAL	ANUAL
ENERO	4.814.435	2,41	-3,34	4.525.691	1,75	-6,00
FEBRERO	4.812.486	-0,04	-4,52	4.512.153	-0,30	-6,24
MARZO	4.795.866	-0,35	-4,75	4.451.939	-1,33	-7,17
ABRIL	4.684.301	-2,33	-5,11	4.333.016	-2,67	-7,50
MAYO	4.572.385	-2,39	-6,51	4.215.031	-2,72	-7,82
JUNIO	4.449.701	-2,68	-6,59	4.120.304	-2,25	-7,40
JULIO	4.419.860	-0,67	-5,94	4.046.276	-1,80	-8,45
AGOSTO	4.427.930	0,18	-5,76	4.067.955	0,54	-8,13
SEPTIEMBRE	4.447.650	0,45	-5,86	4.094.042	0,64	-7,95
OCTUBRE	4.526.804	1,78	-5,91	4.176.369	2,01	-7,74
NOVIEMBRE	4.512.116	-0,32	-6,17	4.149.298	-0,65	-8,04
DICIEMBRE	4.447.711	-1,43	-5,39			

Fuente: Ministerio de Empleo

En 2015 la reducción de impuestos en España ha sido de aproximadamente 4,5 puntos porcentuales (dos puntos de rebaja en el impuesto de Sociedades y dos puntos y medio la tasa marginal del IRPF). Como podemos observar, la media de caída del paro en 2014 es de un 5,57%, mientras que en 2015 la media ha sido de 6,87%, esto quiere decir que la caída del paro en 2015 con respecto a 2014 ha sido de 1,3 puntos más, por lo que viene a reforzar la tesis: una bajada de impuestos siempre ayuda a crear empleo.

⁷ Si contamos para la UE-15 los países nórdicos, en 2014 en España la media de la carga impositiva se situaba casi ocho puntos por encima (7,82%) que la media europea. Sin contar los países nórdicos, la media española es de casi diez puntos por encima (9,88%)

⁸ Si la economía fuera una ciencia 'estática', podríamos hablar que el paro se reduciría entre esas cifras. Pero es una ciencia 'dinámica', esto es, hay un efecto multiplicador (se reactiva el consumo y también se aumenta el ahorro ante una bajada de impuestos), permitiendo la creación de nuevos empleos.

⁹ [Datos de paro Noviembre 2015](#)

REFERENCIAS

Algunos de las páginas utilizadas para la elaboración de este informe:

1. <http://www.vatlive.com/vat-rates/european-vat-rates/2014-eu-vat-rates/>
2. Informe impuestos UE 2014:
http://ec.europa.eu/taxation_customs/resources/documents/taxation/gen_info/economic_analysis/tax_structures/2014/report.pdf
3. Tasa de desempleo UE-28:
<http://ec.europa.eu/eurostat/tgm/table.do?tab=table&init=1&language=en&pcode=tsdec450&plugin=1>
4. Tasa de desempleo de larga duración UE-28:
<http://ec.europa.eu/eurostat/tgm/table.do?tab=table&init=1&language=en&pcode=tsdsc330&plugin=1>